



Studiejaar

2024 - 2025

Alsjeblieft...

Voor je ligt de studiegids van de opleiding Ecologisch hovenier. Hierin vind je alle informatie over de groenste opleiding voor volwassenen.

Als een echte professional aan de slag met ecologisch groen? De vraag naar natuurvriendelijk tuintieren groeit enorm. De opleiding tot ecologisch hovenier zit vol kennis, inspiratie en interessante opdrachten. Een boeiende opleiding waar gepassioneerde docenten en experts uit de praktijk je meenemen in de wereld van de ecologisch verantwoorde buitenruimte. Ook als gepassioneerd tuintier of natuurliefhebber ben je van harte welkom.

Na het volgen van de opleiding tover je iedere tuin om tot een paradijs voor planten, dieren en mensen. Een tuin waar het hele jaar door iets valt te zien en te beleven. Met dit unieke onderwijsprogramma hou je een goede balans tussen onderwijs, werk en privé. Een praktische opleiding waar je les krijgt van topdocenten uit de praktijk.

Met een opleiding van Terra trainingen kies je voor persoonlijke aandacht, leerplezier en onderwijs dat past bij jouw groene ambities.



Veel leesplezier!

Corine van Terra trainingen

Opleiding & diploma	6
Kosten	7
Informatie opleiding.....	9
Inhoud opleiding.....	10
Praktische informatie.....	16
Interview oud deelnemer	19
Financiering.....	20
Gratis advies	21

Met deze opleiding op hbo-niveau bieden we een uniek onderwijsconcept aan. Naast de basiskennis en vaardigheden die een vakbekwaam hovenier hoort te hebben, bieden we een specialisatiejaar aan.

De opleiding staat volledig in het teken om jouw skills en drills op het gebied van ecologisch tuinieren naar een hoger niveau te tillen. Je realiseert niet zomaar een tuin. Als ecologisch hovenier werk je met de eigenschappen van de natuurlijke omgeving als uitgangspunt. Vanuit die gedachte creëer je tuinen, parken en andere buitenruimtes.



Vakopleiding

De opleiding ecologisch hovenier is een vakopleiding.

Tijdens deze opleiding leer je de principes van ecologisch en klimaatvriendelijk ontwerp, aanleg en beheer. Simpel gezegd: 'wat heb je nodig om als ecologisch hovenier aan de slag te gaan'. De aandacht voor duurzame, groene tuinen neemt toe. Het unieke aan deze opleiding voor volwassenen is dat we vakmanschap combineren met liefde en respect voor de natuur.

Diploma

In leerjaar 1 en 2 examineren we de groene vakkennis en doe je praktijkexamens aanleg/onderhoud.

Het laatste jaar staat in het teken van een portfolio opdracht. Voor deze opdracht ga je (grotendeels zelfstandig) aan de slag met een opdracht in samenwerking met een door jou gekozen opdrachtgever.

Rond je de opdracht met voldoende resultaat af dan ontvang je ons instellingsdiploma. Een waardevol diploma op hbo niveau.

Mbo-variant

Wil je in plaats van de vakopleiding een mbo-opleiding volgen? Neem dan contact op met Terra trainingen. We nemen graag de mogelijkheden met je door.



Klassikaal

Omdat je binnen een groep veel van elkaar leert, bieden we dit programma klassikaal aan. Je ervaart vanzelf hoe motiverend het is om een opleiding te volgen samen met andere gemotiveerde volwassenen.

Investering vakopleiding

Inschrijfgeld:	€ 100,-
Lesgeld (p/jaar):	€ 1.995,-
Studiemateriaal:	€ 195,-
Excursies leerjaar 3	€ 495,-

De kosten voor het lesgeld zijn vrijgesteld van BTW. Betaal je de volledige opleiding in één keer? Dan krijg je € 200,- korting op het lesgeld.

Actie

Schrijf je vóór 1 juli in voor één van onze hoveniersopleidingen en ontvang de Veldgids Nederlandse flora van Henk Eggelte of Heukels' Flora van Nederland kado.



**Doelgroep**

Wil je (in de toekomst) aan de slag als ecologisch hovenier? Denk je aan omscholen, of ben je al werkzaam als hovenier en wil je je specialiseren in ecologisch groen? Dan is dit de perfecte opleiding voor jou.

Doel en opzet opleiding ecologisch hovenier

Na afronding van de opleiding kun je als (zelfstandig) hovenier aan de slag. De opleiding is een mix van klassikale lessen, praktijkdagen en excursies. Hierdoor leer je de theorie direct toe te passen in de praktijk.

Je krijgt les van docenten met veel ervaring in het hoveniers vak. Het programma staat boordevol praktische tips.

Vooropleiding

Je hebt geen specifieke vooropleiding nodig. Wel mbo+/hbo werk- en denkkniveau vanwege het tempo, mate van zelfstandigheid en de eisen m.b.t. de eind-examenopdracht.

Vorbereiding en studiebelasting

Ongeveer 8 - 10 uur per les

Vrijstelling leerjaar 1 en 2

Ben je in het bezit van een mbo 3 Groene ruimte of vergelijkbaar diploma? Heb je jarenlange werkervaring als vakbekwaam hovenier? Vraag ons naar de mogelijkheden om direct toegelaten te worden tot het specialisatiejaar, leerjaar 3.

Praktische informatie



Start opleiding

De opleiding start met een praktijk/introductiedag. Deze dag staat in het teken van met elkaar kennismaken, uitleg van het lesmateriaal en een praktische workshop. Na inschrijving ontvang je een aparte uitnodiging voor deze inspirerende introductiedag.

Rijndijk 304c
2394 CH Hazerswoude-Rijndijk
Biezen 24b
2771 CL Boskoop

Na je inschrijving

Wanneer je je hebt ingeschreven voor de opleiding, ontvang je per mail een bevestiging van de inschrijving. Daarnaast ontvang je de opleidingsovereenkomst (OOK) en het lesrooster incl. planning.

Studiemateriaal

Voor de opleiding zorgen wij dat je al het lesmateriaal krijgt. Je ontvangt dit lesmateriaal tijdens de eerste les. Wel verwachten we dat je zelf het e.e.a. aanschaft. Dit behoort tot de standaarduitrusting van een hovenier.

Denk hierbij aan:

- Handschoenen
- Kniebeschermers
- Snoeischaar
- Tekenmateriaal zoals geodriehoek en potloden

Je ontvangt na inschrijving de lijst met alle benodigdheden die je voor de opleiding nodig hebt.

Tip

Voor de start van de opleiding hoef je niet alle spullen in huis te hebben. Wacht nog even met de aanschaf, de docent kan je advies geven.

Wat kun je verwachten?

Klassikaal en praktijk

Je volgt klassikale lessen die worden afgewisseld met lessen in de praktijk. Het hoveniers vak leer je tenslotte niet uit een boekje.

Je gaat tijdens de praktijklessen flink aan de slag. Haal die werkschoenen en -handschoenen maar uit de kast, als hovenier kan je niet zonder.

Aanleg beplanting, snoeien, bestraten maar ook landmeten zijn voorbeelden van onderwerpen die tijdens een praktijkles aan bod komen.

Duur opleiding

De opleiding hovenier duurt drie jaar. Je hebt na het afronden van de opleiding voldoende kennis in huis om aan de slag te gaan als (zelfstandig) ecologisch hovenier.


Vervolgopleiding ecologisch hovenier

Met de juiste groene expertise kun je bij ons de stap maken naar een specialisatie als ecologisch hovenier op hbo-niveau. Dit specialisatiejaar voorziet je van alle cruciale kennis en vaardigheden die onmisbaar zijn voor een ecologisch hovenier. Informeer naar de opties die we bieden.

Opleidingen op maat voor jouw team

Wil je als team gezamenlijk een opleiding ondernemen, of heb je voorkeur voor een specifiek thema? Ga dan voor een op maat gemaakte opleiding van Terra trainingen. Neem dan contact op met een van onze opleidingsadviseurs. We nemen al je wensen door en sturen je een voorstel op maat, inclusief een offerte.






Heb je een passie voor ecologie, duurzaamheid en tuinieren? Droom je van een baan als ecologisch hovenier? Of ben je hovenier en wil je meer vanuit een ecologische benadering werken? De vraag naar vakbekwame mensen in het groen is groot.

Het is daarom de perfecte tijd om te starten met een hoveniersopleiding! Met onze opleiding ecologisch hovenier kies je voor een opleiding met toekomst.



Plantenkennis

Groen is een steeds belangrijker item in onze tuinen en leefomgeving. Planten, bomen, heesters, knollen & bollen. Plantenkennis is soortherkenning, toepassing en onderhoud.



Bodemkunde & bemestingsleer

Eengezond bodemleven vormt letterlijk de basis van een levende tuin. Welke grondsoorten spelen daarbij een rol en wat voegt bemesting toe?



Tuinaanleg

Groen vormt het fundament van elke tuin, waarbij beplanting een centrale rol inneemt. Maar ook elementen zoals bestrating, houtconstructies en (natuurlijke) vijvers zijn onmisbaar in de opleiding tot vakbekwaam hovenier.



Tuinonderhoud

Snoeien, gazon- en borderonderhoud zijn onderwerpen waar je na het afronden van de opleiding alles vanaf weet. Met jouw vakkennis geef je de klant het juiste advies en/of voer je het onderhoud zelf uit.



Tuinontwerp

De basis van een (duurzame) tuin valt of staat met een goede voorbereiding. De wensen van de klant weet jij samen te vatten in een passend ontwerp.



Dak- en gevelgroen

Tijdens de hoveniersopleiding besteden we speciale aandacht aan dak- en gevelgroen, belangrijke elementen voor een groenere en aangenaamere stedelijke omgeving.

Begroten, calculeren & ondernemen

Uiteindelijk wil je wel wat verdienen. Wat kost de aanleg, hoe stel je een offerte op, wat is je tarief. Zomaar wat vragen waar je inzicht in krijgt.




Toegepaste beplantingsleer

Een plant of boom herkennen is iets anders dan weten hoe je met het materiaal omgaat en onder welke omstandigheden en sferen planten het beste tot hun recht komen. Kleuren, plantafstanden en plantlijsten horen bij een goed ontwerp.



Materiaalkennis

Niet alleen de kennis over dode materialen, maar ook de toepassing heeft voor jou geen geheimen meer.



De levende tuin

Biodiversiteit is helemaal van deze tijd. Een groene leefomgeving heeft een positieve invloed op ons. Gelukkig zijn we ons hier meer en meer van bewust.



Duurzaam tuinieren

Denk aan thema's als hergebruik van materialen, wateropvang en klimaat adaptieve oplossingen. Je blijft up-to-date van de innovaties van machines en gereedschappen.



Gereedschap & machines


Met twee rechterhanden kom je een eind, met de juiste gereedschappen en machines kom je verder. Onderhoud en veilig werken staan hoog in het vaandel.



Het laatste jaar van de opleiding hovenier staat volledig in het teken van de specialisatie tot ecologische hovenier. Hoe creëer je een samenhang van natuur, tuin en mens. In 10 themadagen ga je aan de slag met:

Tijdens dit 3e jaar van de opleiding werk je aan een eigen project. Ongeveer 1x per maand volg je een les. Bij elke lesdag hoort een opdracht die je uitvoert in een tuin of andere buitenruimte. Alle opdrachten verwerk je in het portfolio. Tussentijds plannen we een momenten waarop je de vorderingen met de docent kan bespreken/evalueren.

Bij aanvang van de opdracht leg je contact met de eigenaar van het door jou gekozen gebied. Op het einde van het leertraject geef je een presentatie aan de groep en beoordelen 2 vak gecommiteerden de door jou gemaakte opdrachten.



Bodem

Bodemorganismen zijn kwetsbaar. Met jouw kennis van planten in relatie tot de bodem en (water)beheer creëer je ecologisch evenwicht.



Landschap

De ecologische waarde vergroten van een kleine tuin tot een uitgestrekt landschap.



Dak- en gevelgroen

Tijdens het 3e leerjaar gaan we dieper in op de ecologische waarde van dak- en gevelgroen.

Duurzaam ontwerpen

De aandacht voor een duurzaam ontwerp neemt enorm toe. Hoe ontwerp je een groene leefomgeving die helemaal past binnen de natuurlijke omgeving?




Klimaatadaptatie

Klimaatadaptatie gaat goed samen met aanpak biodiversiteit. Door te zorgen voor divers en kwalitatief groen, verminder je niet alleen de effecten van het veranderende klimaat, je vergroot ook de biodiversiteit.



Insecten, vogels & vlinders

Met elkaar vormen alle dieren en planten een klein ecosysteem. Jij geeft ze allemaal de plaats die ze verdienen! De ecooloog neemt je mee in de wereld van o.a. kikkers, wormen, bijen, vogels.



Bos & bomen

Niet alles is te voorzien, maar duidelijk is dat het bos en bomen in de toekomst nog belangrijker worden. Over nut en noodzaak. Over soorten, standplaats, schuilplaats en verzorging.



Graslandbeheer

Welke maatregelen pas je toe: mulchen, maaien, water geven, snoei? Op het programma mag de cursus werken met de zeis niet ontbreken.



Interview Martijn Verboom



Waarom het vakmanschap hovenier?

Je moet in Nederland op vroege leeftijd een keuze maken wat je later wil worden óf in ieder geval welke kant je op wilt gaan wat betreft leren. Ik heb voor een economische studie en beroep gekozen, maar merkte dat ik steeds meer met tegenzin aan het werk ging. Er komt dan een punt waarop je jezelf gaat afvragen wat je dan wel plezier zou geven.

Voor mij zat dit plezier in het hebben van een eigen bedrijf en het maken van iets tastbaars wat anderen waarderen. Combineer dit met mijn interesse voor binnen- en buitenplanten en het kan bijna niet anders dan dat je op het beroep van hovenier uitkomt. Het werk wat ik nu doe, vind ik superleuk. Ik heb veel vrijheid, bepaal zelf welke projecten ik doe, werk buiten en maak klanten blij met het werk wat ik oplever.

Je bent werkzaam geweest als accountant, een goed verdienend beroep. Hoe heb je het ervaren om dit los te laten?

Spannend! De kosten thuis moeten namelijk wel doorbetaald worden. Ik heb me wel goed voorbereid en had al wat contact met hoveniers in de regio. Met hen heb ik de afspraak gemaakt om daar tegen een lager uurtarief te werken zodat ik ervaring op kon doen. Naarmate ik meer ervaring kreeg, is dit stapsgewijs omhooggegaan.

Ik verdien nu meer dan in mijn oude functie, maar maak ook veel meer uren. Iets wat ik ook helemaal niet erg vind. Er is gelukkig genoeg werk als hovenier en ik kan volop mijn creativiteit kwijt. Het was daarnaast voor mij ook geen optie om als accountant te blijven werken. Het plezier was er niet en ik werd niet gelukkig van mijn werk. Ik denk dat, waar een wil is, er altijd wel iets mogelijk is. Als je weet wat je leuk vindt dan is het gewoon een kwestie van doen. Voor mij was dit het hoveniersvak en dit is gelukt. Lukt het niet dan kan je altijd nog terug naar je oude functie. Ook al is dit bij een ander bedrijf

Wat vond je van de opleiding hovenier?

Het enthousiasme van de docent is gewoon aanstekelijk en dit maakt het erg leerzaam. Er wordt heel veel praktijkkennis gedeeld en je medestudenten willen ook echt leren. Er zit niemand in de groep die de opleiding moet doen. Iedereen heeft er zelf voor gekozen. Dit maakt de groep supergemotiveerd en je haalt daardoor zelf ook het maximale eruit. Ik zat in een kleine groep met 13 medecursisten, wat zorgde voor veel persoonlijke aandacht. Dit maakt ook dat je extra je best gaat doen om bij te blijven.

Ik vind het altijd erg leuk om nieuwe dingen te leren in het gebied waar mijn interesses liggen. Dit kan voor mijn werk zijn, maar ook hobby-gerelateerd. De kennis van de opleiding heeft er bij mij voor gezorgd dat ik een goede basis heb om als hovenier aan de slag te gaan. Het is tijdens, maar zeker ook daarna, belangrijk om veel ervaring op te doen. Ik heb nu de mazzel dat het gelukt is om van mijn hobby m'n werk te maken en dat gun ik veel meer mensen.

Je hebt nu je eigen bedrijf 'Verboom gardens'. Hoe gaat het?

Ja goed. Direct na de opleiding heb ik mijn eigen bedrijf opgericht en ben ik gestart. Tijdens het eerste jaar heb ik voornamelijk voor hoveniers in de regio gewerkt. Ik heb toen heel goed meegekeken met de hoveniers waarvoor ik werkte. Af en toe nam ik een eigen klusje aan bij particulieren om zelf mijn netwerk op te bouwen.

Ik haal nu 3 jaar na de start steeds meer eigen opdrachten binnen via bijvoorbeeld Werkspot. Er zijn toch veel klanten die geen hovenier kennen en op deze manier in contact willen komen. Belangrijk is dat je betrouwbaar bent en afspraken nakomt. Op deze manier wordt je netwerk steeds groter en komen klanten met vervolgvragen weer bij je terug.

Hoe gaat het nu met je bedrijf en waar wil je de komende jaren aan werken?

Het gaat boven verwachting goed en ik heb heldere doelstellingen geformuleerd. Zo wil ik graag een keer de tuin van een kinderdagverblijf doen en werken voor een bekend persoon. Dit eerste is al gelukt en nu op naar de echte BN-er.

Ik ben daarnaast in gesprek met een BBL-leerling om hem een stageplek aan te bieden. Iets wat ik echt pas over een paar jaar had verwacht, maar erg leuk om mijn kennis straks aan iemand over te kunnen dragen.



Doelstelling

“Mijn hoofddoel is om mensen gelukkig te maken met een schitterende tuin en daarmee ook mijn onderneming succesvol te laten groeien.”

Jezelf of een werknemer laten omscholen of bijscholen binnen je vakgebied? Dat vraagt vaak meer dan een enkele training. Een stevige opleiding van enkele maanden of jaren betekent ook dat je financieel moet investeren.

Colland-arbeidsmarkt

Ben je momenteel al werkzaam als hovenier of ga je tijdens je opleiding als hovenier aan het werk? Mogelijk kan je werkgever gebruik maken van de Colland subsidie.

De sector biedt via Colland subsidie mogelijkheden om werknemers zich verder te ontwikkelen. Deze subsidie is afhankelijk van het soort cursus of opleiding dat je volgt en vergoedt tot 75% van de kosten.

De actuele regeling vind je op de website van Colland. Je kan voor de vakopleiding direct subsidie aanvragen. Wil je de mbo-opleiding volgen met Colland subsidie? Neem dan contact op met één van onze adviseurs.

Bel naar 085-7440505 of mail naar info@terratrainingen.nl



Interesse, wat dan?

Heb je vragen over het vak of deze opleiding?

Neem dan vrijblijvend contact op met ons door te bellen naar 085 7440505, of stuur een mail naar info@terratrainingen.nl.

Liever een persoonlijk gesprek? Voor een goed advies tijdens de oriëntatie op jouw opleiding nemen we graag even de tijd. Maak een afspraak via 085 7440505 of stuur een mail naar info@terratrainingen.nl. Vervolgens neemt één van onze adviseurs contact met je op voor het maken van de afspraak.

Zin om te starten met de hoveniersopleiding? Schrijf je dan direct in via onze website.

Terra trainingen verwelkomt je graag als deelnemer!

Bezoek ons



